



GIMA

PROFESSIONAL MEDICAL PRODUCTS

PORTAROTOLO PER LETTINI TRATTAMENTI COUCH ROLL HOLDER FOR STANDARD TREATMENT TABLES

**MANUALE D'USO - ISTRUZIONI E MONTAGGIO
USER MANUAL - ASSEMBLY INSTRUCTIONS**

- È necessario segnalare qualsiasi incidente grave verificatosi in relazione al dispositivo medico da noi fornito al fabbricante e all'autorità competente dello Stato membro in cui si ha sede.
- All serious accidents concerning the medical device supplied by us must be reported to the manufacturer and competent authority of the member state where your registered office is located.

M27629-M-Rev.1-11.21

REF

27629



Gima S.p.A.
Via Marconi, 1 - 20060 Gessate (MI) Italy
gima@gimaitaly.com - export@gimaitaly.com
www.gimaitaly.com
Made in Italy

MD



INTRODUZIONE

Ai fini del regolamento (UE) 2017/745, il prodotto rientra nei DISPOSITIVI MEDICI DI CLASSE I. Si consiglia di leggere attentamente il seguente manuale prima di utilizzare il presidio.

DESCRIZIONE

Portarotolo verniciato bianco per lettini trattamento standard ed elettrico. (Fornito smontato e senza rotolo di carta)

COMPONENTI

- Traverso centrale di fissaggio
- Alette porta rotolo

KIT DI ASSEMBLAGGIO

- N.2 VITI 5x20

ISTRUZIONI DI MONTAGGIO

LETTINO TRATTAMENTI STANDARD: si può montare sia dalla testa che dai piedi.



Fissare tramite n.2 viti 5x20 il portarotolo sul traverso corto del telaio sotto la testata o ai piedi come evidenziato nelle figure.



Successivamente inserire il rotolo di carta allargando le alette e fermarlo richiudendo le stesse verso l'interno.

LETTINO TRATTAMENTI ELETTRICO: si può montare solo dal lato della testa.



Procedere nello stesso modo del lettino standard ma fissare il portarotolo al telaio sottostante la testiera dove trovate i fori predisposti per il fissaggio. Quindi fissare tramite n.2 viti 5x20 il portarotolo nella posizione evidenziata dalle frecce.

SCHEMA TECNICA

Misure	Profondità 135 mm – misura interna 530 mm Portarotolo estensibile per rotoli da min 540 mm a 740 mm
Peso	1 kg













AVVERTENZE D'USO

- Seguire attentamente le indicazioni del presente manuale.
- Evitare il contatto diretto con ferite aperte.
- Non adatto all'uso in ambienti aperti.

MANUTENZIONE E PULIZIA

- Utilizzare solo ricambi originali.
- Controllare periodicamente tutti i punti di fissaggio.
- Per conservarlo al meglio, si consiglia di evitare l'esposizione prolungata ai raggi solari; il contatto con ambienti salini; il deposito in ambienti molto umidi.
- Lavare le superfici in acciaio inox con acqua saponata ed usare disinfettanti appositi.
- Risciacquare con un panno bagnato ed asciugare con cura.
- Non versare sulle superfici detergenti a base di cloro o ammoniaca, sostanze grasse ed oleose.
- Non usare per la pulizia utensili contenenti ferro. Se necessaria la disinfezione usare solo prodotti idonei non corrosivi.

	Conservare al riparo dalla luce solare		Dispositivo medico conforme al regolamento (UE) 2017/745		Conservare in luogo fresco ed asciutto
	Codice prodotto		Leggere le istruzioni per l'uso		Fabbricante
	Data di fabbricazione		Numero di lotto		Dispositivo medico
	Attenzione: Leggere e seguire attentamente l e istruzioni (avvertenze) per l'uso				

CONDIZIONI DI GARANZIA GIMA

Si applica la garanzia B2B standard Gima di 12 mesi.