



GIMA

PROFESSIONAL MEDICAL PRODUCTS

REGGILENZUOLINI CROMATO CHROME-PLATED PAPER ROLL PORTE-ROULEAUX CHROMÉ CORREAS DE SOPORTE

MANUALE D'USO – ISTRUZIONI E MONTAGGIO
USER MANUAL – ASSEMBLY INSTRUCTIONS
MODE D'EMPLOI – INSTRUCTIONS ET MONTAGE
MANUAL DE USO – INSTRUCCIONES Y MONTAJE

- È necessario segnalare qualsiasi incidente grave verificatosi in relazione al dispositivo medico da noi fornito al fabbricante e all'autorità competente dello Stato membro in cui si ha sede.
- All serious accidents concerning the medical device supplied by us must be reported to the manufacturer and competent authority of the member state where your registered office is located.
- Il est nécessaire de signaler tout accident grave survenu et lié au dispositif médical que nous avons livré au fabricant et à l'autorité compétente de l'état membre où on a le siège social.
- Es necesario informar al fabricante y a la autoridad competente del Estado miembro en el que se encuentra la sede sobre cualquier incidente grave que haya ocurrido en relación con el producto sanitario que le hemos suministrado.

REF

27418

Gima S.p.A.
Via Marconi, 1 - 20060 Gessate (MI) Italy
gima@gimaitaly.com - export@gimaitaly.com
www.gimaitaly.com
Made in Italy



INTRODUZIONE

Ai fini del regolamento (UE) 2017/745, il prodotto rientra nei DISPOSITIVI MEDICI DI CLASSE I. Si consiglia di leggere attentamente il seguente manuale prima di utilizzare il presidio.

DESCRIZIONE

Reggilenzuolini cromato adatto alle gambe del letto con sezione tubolare tondo da Ø 25 a 40 mm e quadro da 25x25 a 35x35 mm. (Fornito smontato e senza rotolo di carta)

COMPONENTI

Tubolare per inserimento del rotolo

Supporti di fissaggio dotate di rondella in plastica nera

ISTRUZIONI DI MONTAGGIO

Fissare tramite la rondella in plastica i supporti alle gambe del lettino, senza stringere troppo. Una volta trovata la posizione corretta, inserire il rotolo e infilare il tubolare negli appositi ganci. Alla fine stringere le rondelle per ancorare il supporto alle gambe del lettino.

SCHEMA TECNICA











Misure	Montato 68x25x3.5 cm (fornito smontato 68x10x3.5 cm)
Peso	1 kg

AVVERTENZE D'USO

- Seguire attentamente le indicazioni del presente manuale.
- Evitare il contatto diretto con ferite aperte.
- Non adatto all'uso in ambienti aperti.

MANUTENZIONE E PULIZIA

- Utilizzare solo ricambi originali.
- Controllare periodicamente tutti i punti di fissaggio.
- Per conservarlo al meglio, si consiglia di evitare l'esposizione prolungata ai raggi solari; il contatto con ambienti salini; il deposito in ambienti molto umidi.
- Lavare le superfici in acciaio inox con acqua saponata ed usare disinfettanti appositi.
- Risciacquare con un panno bagnato ed asciugare con cura.
- Non versare sulle superfici detergenti a base di cloro o ammoniaca, sostanze grasse ed oleose.
- Non usare per la pulizia utensili contenenti ferro. Se necessaria la disinfezione usare solo prodotti idonei non corrosivi.

	Conservare al riparo dalla luce solare		Dispositivo medico conforme al regolamento (UE) 2017/745		Conservare in luogo fresco ed asciutto
	Codice prodotto		Leggere le istruzioni per l'uso		Fabbricante
	Data di fabbricazione		Numero di lotto		Dispositivo medico
	Attenzione: Leggere e seguire attentamente le istruzioni (avvertenze) per l'uso				

CONDIZIONI DI GARANZIA GIMA

Si applica la garanzia B2B standard Gima di 12 mesi.