

# UnionTherapy

**12170 VISIT 1 – 12171 VISIT Nar – 12172 VISIT Mobil –  
12174 VISIT 3 – 12179 VISIT 3 Trend – 12186 VISIT 2  
Trend – 12187 VISIT Flexion – 12188 VISIT Large**



## SOMMARIO

1. USO PREVISTO .....	2
2. AVVERTENZE PARTICOLARI E LIMITAZIONI D'USO.....	2
3. UTILIZZO LETTINO.....	2
4. DICHIARAZIONE DI CONFORMITÀ.....	3
5. SCHEDE TECNICHE .....	3
6. GARANZIA.....	4

### 1. USO PREVISTO

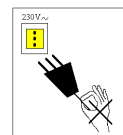
Lettoni da visita e trattamenti regolabili in altezza mediante attuatore elettrico comandato da pedaliera in bassissima tensione (24V)

Dotati di ampia testata con funzione di schienale regolabile con sistema servoassistito da molla a gas. Le versioni 12174, 12179 e 12187 prevedono la pedaliera frazionata per le posture "FLEXION" e "RELAX". Le versioni 12179 e 12186 prevedono inoltre la postura TRENDELENBURG facilmente ottenibile anche con il carico del paziente.

### 2. AVVERTENZE PARTICOLARI E LIMITAZIONI D'USO

L'apparecchiatura non deve essere utilizzata:

- In atmosfera a rischio d'incendio o esplosiva.
- Esposta alle intemperie o in atmosfera corrosiva.
- Con manomissioni e/o modifiche sul prodotto originale.
- Scollegare sempre la spina dalla rete:
  1. durante gli spostamenti dell'apparecchio
  2. prima di intervenire su qualsiasi parte elettrica.
- Non danneggiare il cordone di alimentazione e quello della pedaliera (evitare schiacciamenti, non staccare la spina tirando il cavo, ecc.). Controllare frequentemente le condizioni del cavo ed in caso di dubbi sulle sue condizioni richiedere la sostituzione.
- Non versare liquidi sulle parti elettriche del lettino.
- Non collegarsi ad un impianto elettrico che non sia conforme alle Norme vigenti per lo stesso.
- Verificare che la tensione di rete corrisponda con quella indicata dai dati tecnici dell'apparecchiatura.
- Non inserire parti del corpo nelle parti soggette a movimento e/o regolazione indicate dalle apposite etichette.
- L'apparecchiatura deve essere utilizzata in situazione di buona stabilità e con i piedini di appoggio regolati.
- Le ruote retrattili consentono lo spostamento del lettino senza peso aggiuntivo.
- Le lampade terapeutiche irradianti possono danneggiare la similpelle dell'imbottitura.
- Prodotti detergenti corrosivi e/o abrasivi possono danneggiare la similpelle dell'imbottitura.
- Per trasportare l'apparecchiatura è previsto l'intervento di più persone.



### 3. UTILIZZO LETTINO

- **Regolazione dell'altezza:** collegare il cavo di alimentazione alla rete elettrica ed agire sui comandi della apposita pedaliera (pulsantiera su modello 12172)
- **Regolazione della sezione testata/schienale:** agire sulla leva della molla a gas (vedere disegno).
- **Regolazione della sezione pedaliera frazionata:** agire su una delle due leve laterali della molla a gas (vedere disegno).
- **Inserimento ruote retrattili:** spingere con la pianta del piede la leva inferiore; per disinserire sollevare con il dorso del piede la leva superiore.

#### Regolazione dell'altezza per versione idraulica 01070:

Per regolare il letto in altezza premere con il piede la leva del pistone idraulico più volte, fino al raggiungimento dell'altezza desiderata. Per la discesa, tener alzata con il piede la leva fino al raggiungimento dell'altezza desiderata.

#### Regolazione dell'altezza per versione regolazione perimetrale 01441:

Per regolare il letto l'altezza tenere premuta con il piede la leva perimetrale fino al raggiungimento dell'altezza desiderata. Per la discesa, tener alzata con il piede la leva fino al raggiungimento dell'altezza desiderata.

#### Avvertenza:

- Non utilizzare la testata come sedile.
- La movimentazione dei pianali può causare pinzamento in prossimità delle cerniere.
- Non sganciare dispositivi regolazione testata e pedaliera sotto carico.
- Per utilizzare il lettino in condizione di igiene si consiglia di disinfettare periodicamente la similpelle e usare lenzuolino monouso.



**NUMERO TELEFONICO DIRETTO PER L'ASSISTENZA TECNICA (+39) 0432 621699.**

In orario diverso da quello commerciale è possibile comunicare a mezzo fax n° 0432-621698 o tramite e-mail (vedi [www.chinesport.it](http://www.chinesport.it))

#### 4. DICHIARAZIONE DI CONFORMITÀ

Codice articolo - Denominazione prodotto  Classe di appartenenza ( art. 8 del D.Lgs. n.46 del 24/03/1997) Classe (art 2.2.4-5 della norma CEI 62.5 .) Tipo (art 2.2.24-25-26 della norma CEI 62.5 .)	<b>12170 VISIT 1 – 12171 VISIT Nar – 12172 VISIT Mobil – 12174 VISIT 3 – 12179 VISIT 3 Trend – 12186 VISIT 2 Trend – 12187 VISIT Flexion – 12188 VISIT Large</b> <i>lettino per terapia e/o visita e/o trattamenti</i>  <b>I</b>  <b>II</b>  <b>B</b>
<b>I lettini “UNION” sono realizzati in conformità alle Direttiva Comunitaria 93/42</b> CHINESPORT S.p.A. (Rapp. Legale)	

#### 5. SCHEDE TECNICHE

	12170	12171	12172	12188	12174	12179	12187	12186	
- = non disponibile S = serie O = optional									
<b>CARATTERISTICHE</b>									
Alimentazione	Primario: 230V-50Hz 1.5A Secondario: 24V 70VA								
Uso:	Temporaneo: uso 2 minuti – pausa 18 minuti								
Dimensioni	Vedere pag.1								
Altezza minima	48cm								
Altezza massima	98cm								
Capacità di sollevamento	180Kg								
Accesso sollevatore	FINO A 18cm								
Peso	70		74	76	77	76	77		
Similpelle ignifuga <b>lusso</b>	S								
Similpelle ignifuga <b>standard</b>	-								
<b>PIANALI</b>									
N° piani regolabili	1			3			2		
Testata/Schienale	Servoassistito con molla a gas								
Poggiagambe-sedile simultanei	-				Servoassistiti con molla a gas				-
Sedile	-					Serv. con molla a gas	-		
Schienale	-					Serv. con molla a gas	-		
<b>POSIZIONI-POSTURE</b>									
Posizione prona (foro bocca)	S								
Posizione prona con scarico testa	S								
Posizione seduta con gambe estese	S								
Posizione poltroncina (inclinazione seduta)	-				S				-
Posizione scarico gambe	-				S				-
Posizione flexion (scarico lombare e drenaggio)	-				S				-
Posizione Trendelenburg	-				S	-	S		
<b>ACCESSORI</b>									
Kit ruote	O	S permanenti con freno			O				
Spondine ribaltabili	O				-				
Regolazione perimetrale	O	-			O				
Cuscino cervicale regolabile	O								
Portalezuolino regolabile	O								
Funzione caricabatteria	S								
Batteria tampone di emergenza	O								

## 6. GARANZIA

### CONDIZIONI GENERALI ASSISTENZA POST-VENDITA ARTICOLI CHINESPORT

La durata della garanzia è di 36 mesi dalla data di consegna.

La garanzia non copre i materiali di consumo, le batterie ricaricabili, e in generale tutto il materiale soggetto ad usura, i guasti causati da urti, cadute, uso errato o improprio, eventi accidentali, danni causati dal trasporto. Qualora l'apparecchiatura risulti manomessa, la garanzia decade automaticamente.

La riparazione delle apparecchiature sarà eseguita in relazione al guasto dichiarato.

Il preventivo dovrà essere richiesto espressamente.

L'eventuale pagamento si intende in contrassegno, salvo accordi particolari.

Per ogni controversia l'unico foro competente è quello di UDINE.

Numero diretto assistenza 0432/524360

### RIPARAZIONI IN GARANZIA

Le riparazioni in garanzia dovranno essere richieste espressamente.

Le riparazioni in garanzia si intendono presso il nostro laboratorio e previa autorizzazione.

Per i prodotti inviati con l'imballo originale, la spedizione di ritorno sarà effettuata in porto franco.

Per la riparazione in garanzia occorre un documento fiscale dove la data d'acquisto rientri nei tempi di garanzia, (bolla di vendita, fattura d'acquisto, scontrino fiscale).

Qualora, al momento del controllo, il prodotto risulti perfettamente funzionante vengono comunque addebitate al cliente le spese di ricerca guasto.

### RIPARAZIONI FUORI GARANZIA

Per le riparazioni fuori garanzia effettuate nei nostri laboratori previa autorizzazione, le spese di trasporto sono a carico del cliente.

Non si emettono preventivi scritti per importi inferiori a € 50 +iva

Limitatamente alle parti sostituite nell'intervento effettuato, la garanzia sulla riparazione è di 12 mesi dal ritiro della macchina

Qualora, al momento del controllo, il prodotto risulti perfettamente funzionante vengono comunque addebitate al cliente le spese di ricerca guasto.

### RIPARAZIONI A DOMICILIO

In caso di riparazione presso il cliente, occorre richiesta scritta ove siano indicate le generalità complete del richiedente, il tipo di macchina ed il guasto.

Il costo chilometrico del trasferimento del tecnico è da concordare in relazione all'urgenza del cliente.

Nel caso in cui la macchina in oggetto dell'intervento sia in garanzia saranno addebitati solamente i costi del trasferimento.

Il tempo viene conteggiato dalla partenza del tecnico dal nostro laboratorio fino al suo rientro, l'ora di rientro sarà stimata sulla base del tempo impiegato all'andata.

### VENDITA PARTI DI RICAMBIO E CONSUMABILI

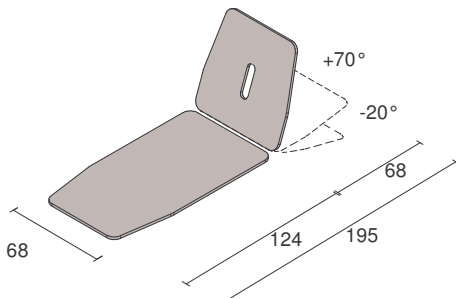
Gli ordini dovranno pervenire per scritto specificando il cliente, l'articolo, la modalità di spedizione, nonché i dati fiscali esatti del cliente.

L'importo minimo d'ordine è di € 26 + iva. Non si effettua vendita con emissione di fattura per importi inferiori a € 26 + iva

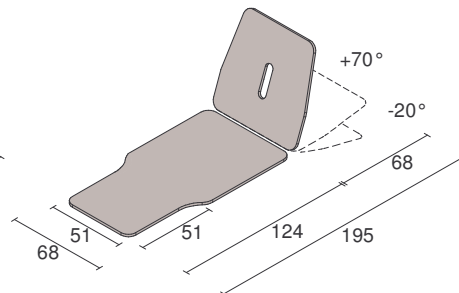
I tempi di evasione dell'ordine potranno variare in dipendenza della disponibilità del materiale.

Non si accettano resi per le parti di ricambio

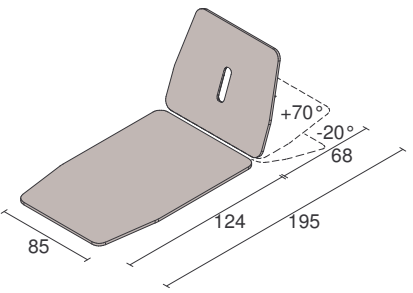
Il pagamento sarà contrassegno, salvo accordi particolari.



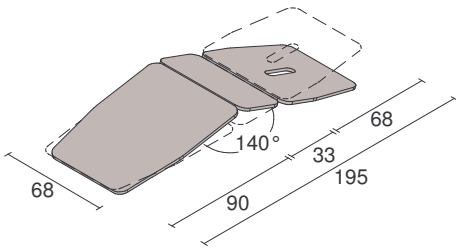
12170-12172



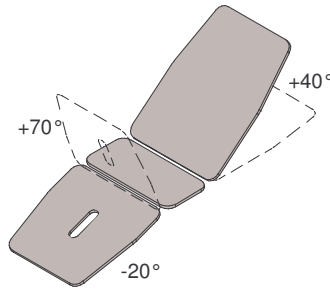
12171



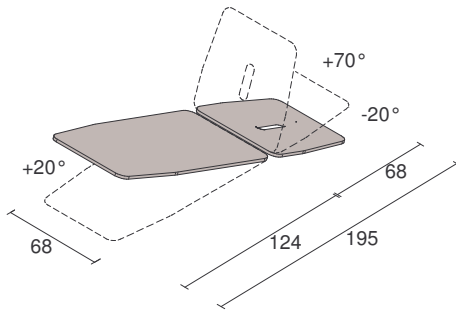
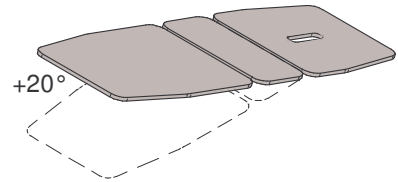
12188



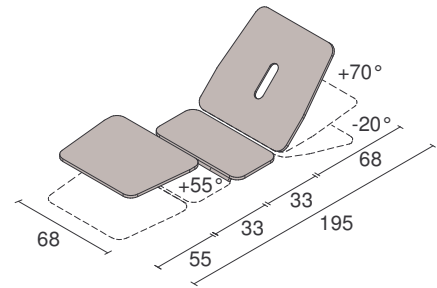
12174-12179



12179



12186



12187