



# GIMA

PROFESSIONAL MEDICAL PRODUCTS

## ***BILANCIA VETERINARIA ELETTRONICA DI GRANDI DIMENSIONI ELECTRONIC LARGE PET SCALE***

**REF** 6680 (Gima 27258) - 6681 (Gima 27259)

Importato da / Imported by / Importé de / Importado de:

**Gima S.p.A.**

Via Marconi, 1 - 20060 Gessate (MI) Italy

[gima@gimaitaly.com](mailto:gima@gimaitaly.com) - [export@gimaitaly.com](mailto:export@gimaitaly.com)

[www.gimaitaly.com](http://www.gimaitaly.com)





Prima di iniziare a utilizzare il prodotto, siete pregati di leggere attentamente il manuale d'uso. Tenere il manuale in un luogo sicuro per consultazione futura. Assicurarsi che terze persone che utilizzano il prodotto acquisiscano la familiarità necessaria con queste istruzioni.

### ISTRUZIONI IMPORTANTI PER LA SICUREZZA

- Assicurarsi di rispettare la polarità indicata sulla batteria durante l'inserimento o la sostituzione della batteria.
- Se l'apparecchio rimarrà inutilizzato per un lungo periodo di tempo, rimuovere la batteria.
- Non lasciare l'unità incustodita durante l'uso.
- Questo apparecchio non è pensato per essere utilizzato da persone (compresi i bambini) con ridotte capacità fisiche, sensoriali o mentali, o prive dell'esperienza e delle conoscenze necessarie, a meno che non siano sorvegliate o siano state istruite sull'uso dell'apparecchio da una persona responsabile della loro sicurezza. I bambini devono essere sorvegliati per assicurarsi che non giochino con l'apparecchio.
- Utilizzare il prodotto unicamente per l'uso previsto specificato nel manuale d'uso.
- Utilizzare l'unità solo dopo averla posizionata su una superficie orizzontale stabile.
- Prima di procedere alla pulizia, all'assemblaggio o allo smontaggio del coperchio, spegnere l'unità e rimuovere la batteria!
- Non utilizzare sostanze abrasive o chimiche aggressive per pulire l'unità.
- Non utilizzare l'unità se non funziona correttamente o se è caduta, se è danneggiata o è stata esposta al contatto con liquidi. Portare l'unità presso un centro assistenza autorizzato affinché venga testata e riparata.
- L'unità è pensata unicamente per un uso domestico. Non è destinata ad un uso commerciale.
- Tenere l'unità lontano da fonti di calore, quali radiatori, forni, ecc. e non esporla alla luce diretta del sole o all'umidità.
- Non toccare l'unità con le mani umide o bagnate.
- Il prodotto è un dispositivo di misura fragile. Fare attenzione a non schiacciarlo e a non farlo cadere.
- Non riparare l'apparecchio per conto proprio. Contattare un centro assistenza autorizzato.

**IN CASO DI INOSSERVANZA DELLE ISTRUZIONI DEL PRODUTTORE, LA RICHIESTA DI RIPARAZIONE IN GARANZIA POTREBBE ESSERE RESPINTA!**

### SPECIFICHE

- Sistema di misurazione di precisione
- Azzeramento automatico
- Spegnimento automatico
- Indicatore di batteria scarica
- Indicatore di sovraccarico

### PARAMETRI TECNICI

Tensione: 1 batteria al litio CR2032 da 3 V (inclusa)  
Peso massimo di misurazione: 3-100 kg  
Incrementi di peso: 100 g  
Dimensioni del display: LCD diagonale = 8,0 cm, 3,15 pollici  
Piattaforma: 6680 (27258): 635x355 mm; 6681 (27259): 830x620 mm  
Unità di misura: kg, lb, st  
Temperatura di esercizio/conservazione: 10-40°C/-10-50°C

### ISTRUZIONI PER L'USO

Prima di utilizzare la bilancia per la prima volta, rimuovere la linguetta isolante dalla batteria situata nel retro della bilancia. Posizionare la bilancia su una superficie piana, resistente e perfettamente livellata. Se la bilancia viene posizionata su una superficie morbida (ad esempio un tappeto), il valore di misurazione potrebbe non essere preciso. Per avviare la bilancia, toccare il centro della piattaforma con un piede. Alla prima accensione, sul display viene visualizzato "8" e successivamente "0,0". Attendere la visualizzazione del valore "0,0"! Posizionare l'animale domestico sulla bilancia. Il peso dell'animale verrà visualizzato sul display e lampeggerà per due volte. Il peso misurato rimane visibile per circa 10 secondi. Se una volta accesa la bilancia non viene utilizzata, si spegnerà automaticamente dopo 60 secondi.

### SOSTITUZIONE DELLA BATTERIA

La batteria deve essere sostituita quando sul display viene visualizzato:

"LO"

Aprire il vano batteria sul retro della bilancia ed estrarre con attenzione la batteria ritraendo la linguetta di fissaggio in plastica nera. La linguetta di fissaggio si trova nella parte superiore della batteria. Non fare scattare la linguetta in metallo. Sostituire la batteria usata con una nuova batteria. La batteria scarica deve essere smaltita adeguatamente.

LE BATTERIE NON SONO COPERTE DALLA GARANZIA!

### AVVERTENZA DI SOVRACCARICO

In caso di sovraccarico della bilancia, viene visualizzato:

"Err"

### PULIZIA E MANUTENZIONE

Pulire la superficie dell'unità con un panno umido. Non utilizzare detersivi o oggetti duri, in quanto potrebbero danneggiare la superficie dell'unità! Non pulire l'unità sotto l'acqua corrente, non risciacquare e non immergerla nell'acqua!

### RIPARAZIONE E MANUTENZIONE

Gli interventi di manutenzione o riparazione più complessi che richiedono l'accesso ai componenti interni del prodotto devono essere eseguiti da un centro assistenza qualificato.

### PROTEZIONE DELL'AMBIENTE

- I materiali di imballaggio e gli apparecchi obsoleti devono essere riciclati.
- La scatola utilizzata per il trasporto può essere conferita alla raccolta differenziata.
- Le buste di polietilene devono essere consegnate ad un centro di smaltimento.












**Smaltimento:** Il prodotto non deve essere smaltito assieme agli altri rifiuti domestici. Gli utenti devono provvedere allo smaltimento delle apparecchiature da rottamare portandole al luogo di raccolta indicato per il riciclaggio delle apparecchiature elettriche ed elettroniche.

### CONDIZIONI DI GARANZIA GIMA

Si applica la garanzia B2B standard Gima di 12 mesi.

**Simboli - Symbols**

	<b>IT</b> Codice prodotto <b>GB</b> Product code		<b>IT</b> Numero di lotto <b>GB</b> Lot number		<b>IT</b> Seguire le istruzioni per l'uso <b>GB</b> Follow instructions for use
	<b>IT</b> Conservare in luogo fresco ed asciutto <b>GB</b> Keep in a cool, dry place		<b>IT</b> Conservare al riparo dalla luce solare <b>GB</b> Keep away from sunlight		<b>IT</b> Smaltimento RAEE <b>GB</b> WEEE disposal
	<b>IT</b> Prodotto conforme alla Direttiva Europea <b>GB</b> Product complies with European Directive		<b>IT</b> Attenzione: Leggere e seguire attentamente le istruzioni (avvertenze) per l'uso <b>GB</b> Caution: read instructions (warnings) carefully		<b>IT</b> Data di fabbricazione <b>GB</b> Date of manufacture