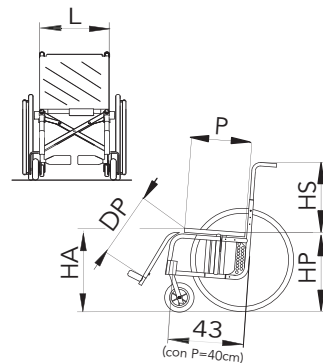


Riferimento Codice NOMENCLATORE TARIFFARIO
 Carrozzina pieghevole superleggera 12.21.06.060
 Nr. Repertorio DM: 65930/R

- Legenda**
- di serie
 - accessori con maggiorazione
 - ◇ accessori a N.T.
 - ☆ accessori a listino
 - △ accessori a N.T. con maggiorazione

VEGA.E



- L** Larghezza Sedile 34 36 38 40 42 44 46
48 (barra tenditrice obbligatoria a parte)
- P** Profondità Sedile 34 36 38 40 42 44
46 48 50
- HS** Altezza Schienale 29 31 33 35 37 39 41
43 45 47 49 (include barra tenditrice)
- HA** Altezza Sedile Anteriore 42 43 44 46 48 50 52
54
- HP** Altezza Sedile Posteriore 38 40 42 44 46 48 50
- DP** Distanza Sedile Pedana 33 35 37 39 41 43 45 47 49 51 cm

Colore telaio

- Nero brillante
- Rosso Perlato
- Nero opaco
- Bianco perlato
- Blu metallizzato
- Grigio metallizzato
- Colore (vedi catalogo "Colori")
- Fluo..... (vedi catalogo "Colori")

①

Rivestimento

- Schienale in nylon tensionabile
- Schienale in tessuto traspirante
- Senza telo schienale

Schienale posturale: ☆ **FAMEKH**
 (allegare scheda) ☆ altro.....

②

Colore rivestimento

- (solo rivestimento in Nylon)
- Nero
 - Rosso
 - Arancio
 - Bluette
 - Verde
 - Azzurro

③

- Pedane estraibili**
 (α=74° C=9cm)
 (con DP=43cm)
(standard)
 (NB: ruotine anteriori max 150)
-
- Pedane estraibili**
 (α=65° C=13cm)
 (con DP=43cm)

④

- Separate in plastica**
 (solo DP > 35 cm e L = da 38 a 46 cm)
-
- ◇ Cinturini fermapiedi
 - ☆ Cinturini fermatallon

⑤

- Separate in profilo di alluminio con predellino regolabile in inclinazione:**
- posizionato in avanti
 - posizionato indietro
-
- ◇ Cinturini fermapiedi

⑥

- △ **Pedane elevabili**
 (estraibili)

- Unica in profilo di alluminio con predellino regolabile in inclinazione**
 (non disponibile con pedane elevabili)

⑦

- posizionato in avanti
 - posizionato indietro
 - Apribile verso l'esterno
 - ◇ Cinturini fermapiedi
-

Salva abiti

⑧

- Plastica
 - Alluminio in tinta
 - Fibra di carbonio
 - Plastica avvolgente
-

Bracciolo Desk estraibile - h 22 cm

⑨

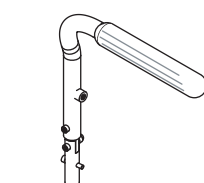
-
- Aperto con salva abito (solo con HP > 42 cm)
 - Chiuso
 - Alto 27 cm dal sedile
 - Ribaltabile

Appoggiagomito

- Classico (lungo 23 cm)
- Dritto (lungo 26 cm)
- Tubolare (solo con bracciolo aperto)
- Emiplegico DX
- Emiplegico SX

Bracciolo a "L" ribaltabile, regolabile in altezza da 22 a 28 cm
 (non estraibile, aperto con salvabiti)

⑩



Appoggiagomito

- Tubolare
- Dritto (lungo 26 cm)
- Classico (lungo 23 cm)
- Classico (lungo 30 cm)

Bracciolo a "U" estraibile - h 22 cm

⑪

-
- Aperto con salva abito (solo con HP > 42 cm)
 - Chiuso
 - Ribaltabile

Appoggiagomito

- Dritto (lungo 26 cm)
- Dritto (lungo 36 cm)
- Tubolare (solo con bracciolo aperto)
- Emiplegico DX
- Emiplegico SX

Bracciolo regolabile in altezza (solo chiuso)

⑫

- △ modello Desk
 - △ modello Sport
 - △ modello "U"
-

Appoggiagomito

- Classico (lungo 30 cm)
- Dritto (lungo 26 cm)
- Emiplegico DX
- Emiplegico SX

(Altezza minima 26 cm)

Ruote posteriori 13

- 24" (36 raggi)
- 22" (36 raggi)
- 20" (36 raggi)
- 12" (solo con post. dritti, senza passaggi stretti)
- 24" Light (24 raggi)
- 24" Ultralight 24 raggi
- 24" Spinerigy
- 24" MTB Citybike
- 24" MTB Offroad
- 24" Star 6x3(18 raggi)

Coperture

- 24" Pneumatiche Marathon Plus
- Pneum. alta press. Scolpite
- Pneum. alta press. Lisce
- Piene (non disp. con ruote Ultralight)

Corrimano * esclusi Star 6x3 e MTB 14

- Alluminio chiaro
- Alluminio scuro
- Acciaio cromato 24"
- Titanio
- Gommato (a fusione)
- Carbolife Curve L 24" neri *
- CL Curve L TetraGrip neri 24" *
- CL Quadro gommato neri 24" **
- Carbolife GEKKO neri 24" **
- Copricorr. in silicone

Copriraggi 15

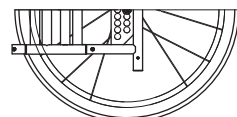
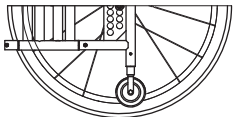
- ☆ Trasparenti
- ☆ Neri
- ☆ Alfabeto
- ☆ Fantasia
- codice:
- (vedi catalogo copriraggi Fantasia)

Ruotine anteriori 16

- 100 (4"x1.1/4) piene cerchio plastica
- 100 (4"x1) piene con luci
- 100 (4"x1.1/4) piene cerchio all.
- 125 (5"x1.1/4) piene cerchio plastica
- 125 (5"x1.1/4) piene cerchio all.
- 150 (6") pneumatiche
- 150 (6") piene
- 175 (7") piene (solo con estraibile 65°)
- 175 (7") pneumatiche (solo con estraibile 65°)

Posteriore 17

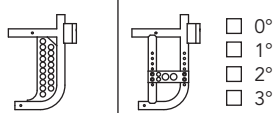
- Con ruotine per passaggi stretti standard
- Senza ruotine per passaggi stretti standard



- ☆ Con ruotine per passaggi stretti a leva

Posteriori curvi

- senza campanatura
- con campanatura



(Il dispositivo a leva impone l'altezza posteriore del sedile HP= da 44 a 48 cm)

(con posteriori curvi non è possibile montare le ruotine con passaggi stretti)

Sbilanciamento 18

- Destro
- Sinistro
- (Solo con posteriore dritto)
- Destro
- Sinistro
- (Solo con posteriore curvo)

Antiribaltamento

- (Solo con posteriore dritto)
- ☆ Destro
- ☆ Sinistro

Antiribaltamento girevole

- (Solo con posteriore curvo)
- ☆ Destro
- ☆ Sinistro

Monoguida 19

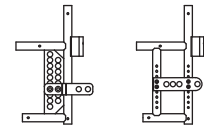
(Solo con ruote da 24" o 22")

- ◇ Destra
- ◇ Sinistra



(Solo con campanatura 0°)


☆ Passo prolungato 20



Maniglie schienale 21

- Standard
- Schienale con snodo (non consente la barra tenditrice. Non consentito con schienale reclinabile)
- Regolabili in altezza

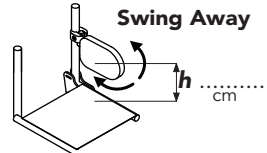
Divaricatore 22



- ◇ 1
- ◇ 3
- ◇ 5
- ◇ 7 cm
- ◇ cm

Scegliere o specificare l'altezza dal telo sedile

Spinte Laterali 23



- ◇ Destra
- ◇ Sinistra

Specificare l'altezza "h"

Tavolino 24

- △ Trasparente *
- △ Dx/Sx Traspar. Emiplegico *
- △ Plastica grigia
- △ Morbido imbottito *

specificare il tipo di attacco: singolo doppio * per larghezza seduta 50cm il tavolo deve essere di misura XL

(Solo con braccioli)

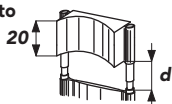
Appoggiatesta 25

A telino



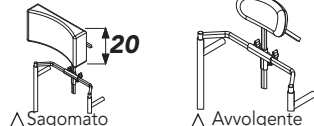
- ☆ Fisso
- ☆ Regolabile in altezza

Sagomato



- ◇ Fisso
- △ Regolabile in altezza

Orbitale



Specificare le dimensioni "h" & "d" dove richiesto
 Standard: h = 20 cm d = 15 cm
 h = cm d = cm

Cuscino foderato 26

in poliuretano espanso



- ☆ Altezza 3 cm
- ☆ Altezza 5 cm

Set anodizzato 28

(Cerchi ruote post. & mozzini ruote 24" LIGHT e forcelle)

- Nero
- Argento
- Azzurro
- Rosso
- Arancio
- Viola ciclamino

(Solo ruote 24" Light)

Freni 27

- Classici leva corta
 - Classici leva corta a tiro
 - Classici leva lunga
 - A scomparsa
 - Monofreno dx
 - Monofreno sx
 - A tamburo
- (Soggetti a limitazioni di configurazione)

Note

Prodotti correlati:

- Cuscino posturale **VICAIR**
- Schienale posturale **SAMEKH**
- Schienale posturale **nxt**

Opzioni

- 28 Velcro universale (M+F)
- 29 Velcro "M" (uncino) sul sedile
- 30 Velcro "F" (asola) sul sedile
- 31 Pattina di unione sedile-schienale
- 32 Cuscino rigido imbottito h5
- 33 Bretellaggio
- 34 Cintura pettorale
- 35 Divaricatore a fasce
- 36 Dispositivo WC (da L36 a max L50)
- 37 Tasca portacatetere
- 38 Barra tenditrice
- 39 Tavoletta anat. schienale
- 40 Portastampella ☆Dx ☆Sx
- 41 Portast. doppio ☆Dx ☆Sx
- 42 Pompetta (per pneumatici)
- 43 Cintura pelvica a 45°
- 44 Cintura pelvica imb. a 45°
- 45 Zainetto nero
- 46 Portaombrello