

SCHEDA TECNICA DI DISPOSITIVO	Rev. 04 – 08.11.2019	Modulo STD
-------------------------------	----------------------	------------

CP115	Carrozzina pieghevole NEXT GO! – ARDEA ONE
-------	--

*Destinazione d'uso*

Carrozzina a spinta destinata alla mobilità di persone con deficit parziali o totali di deambulazione

**Caratteristiche principali**

Telaio stabilizzante in acciaio verniciato, doppia crociera, seduta e schienale in nylon nero, imbottito e lavabile, tasca portadocumenti sul retro. Ruote posteriori (Ø 30 cm), gomme nere in PU a sgancio rapido e con rotino di sicurezza. Ruote anteriori nere in PVC con forcella in acciaio. Braccioli corti ribaltabili con imbottitura in nylon nero. Pedane estraibili regolabili in lunghezza con pedana in plastica nera e cinturino ferma-tallone.

**Immagine prodotto**



**RIFERIMENTI FABBRICANTE**

















Fabbricante ai sensi 93/42	MORETTI S.P.A.
Paese di produzione	CINA
Classe di dispositivo 93/42	Classe I
Codice di classificazione GMDN	41630
Codice di classificazione CND	Y122103
Numero RDM	1318676
Codice nomenclatore DM 332/99	12.21.06.045
Codice nomenclatore DPCM 12.01.2017	12.22.18.003

**CARATTERISTICHE TECNICHE**

Peso Max supportabile	150 Kg
Confezionamento	Polietilene / Scatola di Cartone.

**MATERIALI PRINCIPALI**

Struttura	Acciaio
Seduta	Nylon
Ruote anteriori	PU
Ruote posteriori	PU

VARIANTI																	
CP115-40 : Seduta 40 Cm								CP115-43 : Seduta 43 Cm									
CP115-45 : Seduta 45 Cm								CP115-46 : Seduta 46 Cm									
CP115-48 : Seduta 48 Cm								CP115-50 : Seduta 50 Cm									
DIMENSIONI																	
Misure in cm																 Portata MAX	
CP115-40								40		53							
CP115-43								43		56							
CP115-45	98	75	41	92	76	50	41÷56	45	43	58	25	18,5	30	20	-	150	
CP115-46								46		58,5							
CP115-48								48		61							
CP115-50								50		63							
ACCESSORI OPZIONALI																	
CPA100-(40/43/45)								Cuscino Gommapiuma h 5 Cm									
CPA110-45								Seduta WC 45 Cm									
CAR900								Poggiatesta regolabile									
CAR605								Barra antifurto									
CPA501								Tavolino 55x32 Cm									
CPA506								Tavolino sagomato 58x38 Cm									
CPA120V								Pedane elevabili verniciate									
CPA120C								Pedane elevabili cromate									
CPA600								Asta da flebo									
CPA150								Bracciolo elevabile									