

La sedia pieghevole  
indistruttibile



500 BARIATRIC



Codice LEA 12.22.18.015

500 SUPER



Struttura leggera in alluminio e acciaio speciali, senza appoggiambe ma con talloniere; braccioli regolabili  
Light weight, aluminium and special steel frame, without legrests but with heels; adjustable armrests



= Kg 15  + Kg 4 

**500**  
*Sedia classica a doppia crociera*

**Standard:** Doppia crociera. Braccioli desk ribaltabili. Appoggiambe regolabili, girevoli ed estraibili. Possibilità di regolazione del sedile in altezza.

**Optional:** Ruote ad estrazione rapida. Tavolino. Cintura di sicurezza. Monoguida. Freni a tamburo.














Codice LEA 12.22.03.003

**500**  
*Classic double cross chair*

**Standard:** Double cross. Desk tipping armrests. Elevating, swinging and detachable legrests. Possible adjustment of seat in height.

**Optional:** Quickly extractable big wheels. Small table. Chest strap. One-handed driving system. Drum brakes.

ISO Class 12.21.06.039+12.24.03.118+12.24.21.109+12.24.03.109

												
cm Ø 60	cm Ø 20	L 43	L 61	L 80 - 114	h 51	Standard					Optional	Portata
<b>500 Large:</b>		L 48	L 66		h 51							140 kg
<b>500 Xlarge:</b>		L 53	L 71		h 52							150 kg
<b>500 Bariatric:</b>		L 60	L 78		h 55							160 kg