

SCHEDA TECNICA DI DISPOSITIVO	Rev. 03 – 16.01.2020	Modulo STD
-------------------------------	----------------------	------------

CP910	Poltrona polifunzionale assistita RELIEF – ARDEA ONE
-------	--

Dispositivo di mobilità personale munito di ruote e che incorpora un sistema di supporto della seduta per un occupante disabile, a propulsione manuale da parte dell'occupante e/o di un assistente mentre l'occupante è seduto.

Caratteristiche principali

Telaio in acciaio verniciato, seduta e schienale anatomici in poliuretano stampato e rivestiti in nylon nero lavabile. Poggiatesta anatomico in poliuretano stampato rivestito in nylon nero lavabile, regolabile in altezza, profondità ed angolazione. Braccioli e fianchetti imbottiti, estraibili, regolabili in altezza e larghezza. Pedane estraibili, regolabili in larghezza, profondità ed inclinazione con poggia gambe regolabili in altezza dotate di cuscinetti proteggi ginocchio. Poggiapiedi regolabili in lunghezza. Cuscinetti contenitivi del busto, imbottiti, estraibili, regolabili in altezza, larghezza e angolazione. Divaricatore anatomico imbottito e regolabile. Ruote anteriori in PU Ø 20 cm con forcella in alluminio, regolabili in più posizioni. Ruotine antiribaltamento in dotazione. Maniglione di spinta imbottito, regolabile in altezza completo di comandi operatore.

Immagine prodotto



RIFERIMENTI FABBRICANTE

Fabbricante ai sensi 93/42	MORETTI S.P.A.
Paese di produzione	CINA
Classe di dispositivo 93/42	Classe I
Codice di classificazione GMDN	10796
Codice di classificazione CND	Y180918
Codice nomenclatore DM 332/99	18.09.18.012
Codice nomenclatore DPCM 12.01.2017	12.22.18.009

CARATTERISTICHE TECNICHE

Peso Max sopportabile	120 Kg
Confezionamento	Polietilene / Scatola di Cartone.
















MATERIALI PRINCIPALI

Struttura	Acciaio
Seduta	Ecopelle – Tessuto di Cotone
Ruote anteriori	PU
Ruote posteriori	PU

VARIANTI

CP910-40 : Seduta 40 Cm	CP910-45 : Seduta 45 Cm
--------------------------------	--------------------------------

DIMENSIONI

Misure in cm															
CP910-40	113	81	45	108	64	57	40/60	40	49	60	-	45	60	20	5
CP910-45								45		65		46			

ACCESSORI OPZIONALI

CAR710	Poggiatesta regolabile
CAR525	Tavolino sagomato
RP245	Cintura sicurezza tipo auto