

Rivenditore \_\_\_\_\_

**Riferimento Codici NOMENCLATORE TARIFFARIO**

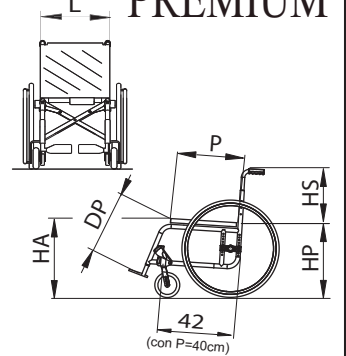
Carrozzina pieghevole	12.21.06.039	Spostamento forcelle ruote anteriori	12.24.21.112
Struttura leggera	12.24.03.121	Estrazione rapida ruote posteriori	12.24.21.106
Bracciolo ridotto per tavolo	12.24.06.172	Spostamento perni ruote posteriori	12.24.21.109
Schienale prolungato	12.24.06.157		

Nr. Repertorio DM: 66025/R

**Legenda**

- di serie
- accessori a N.T.
- accessori a listino
- accessori a N.T. con maggiorazione

**MINISTAR PREMIUM**



<b>L</b> Larghezza Sedile	<input type="checkbox"/> 34 <input type="checkbox"/> 36 <input type="checkbox"/> 38 <input type="checkbox"/> 40 <input type="checkbox"/> 42 <input type="checkbox"/> 44
	<input type="checkbox"/> 46 <input type="checkbox"/> 48
<b>P</b> Profondità Sedile	<input type="checkbox"/> 36 <input type="checkbox"/> 38 <input checked="" type="checkbox"/> 40 <input type="checkbox"/> 42
	<input type="checkbox"/> 44 <input type="checkbox"/> 46
<b>HS</b> Altezza Schienale	<input type="checkbox"/> 29 <input type="checkbox"/> 31 <input type="checkbox"/> 33 <input type="checkbox"/> 35 <input type="checkbox"/> 37 <input type="checkbox"/> 39 <input type="checkbox"/> 41
	<input type="checkbox"/> 43 <input type="checkbox"/> 45 <input type="checkbox"/> 47 <input type="checkbox"/> 49
<b>HA</b> Altezza Sedile Anteriore	<input type="checkbox"/> 42 <input type="checkbox"/> 43 <input type="checkbox"/> 44 <input type="checkbox"/> 46 <input type="checkbox"/> 48 <input checked="" type="checkbox"/> 50 <input type="checkbox"/> 52
	<input type="checkbox"/> 54
<b>HP</b> Altezza Sedile Posteriore	<input type="checkbox"/> 38 <input type="checkbox"/> 40 <input type="checkbox"/> 42 <input type="checkbox"/> 44 <input checked="" type="checkbox"/> 46 <input type="checkbox"/> 48 <input type="checkbox"/> 50
<b>DP</b> Distanza Sedile Pedana	<input type="checkbox"/> 33 <input type="checkbox"/> 35 <input type="checkbox"/> 37 <input type="checkbox"/> 39 <input type="checkbox"/> 41 <input type="checkbox"/> 43 <input type="checkbox"/> 45 <input type="checkbox"/> 47 <input type="checkbox"/> 49 <input type="checkbox"/> 51

cm

**Colore telaio**

- Blu metallizzato
- Rosso Perlato
- Grigio metallizzato
- Nero brillante
- Azzurro metallizzato
- Arancio
- Viola ciclamino
- Bianco Perlato
- ..... (vedi catalogo "Colori")

①

**Rivestimento**

- Nylon
- Nylon tensionabile
- Tessuto traspirante-tens.
- Senza telo schienale
- Senza telo sedile

②

**Colore rivestimento**

(solo rivestimento in nylon)

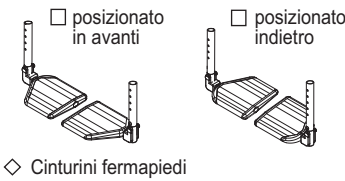
- Nero
- Rosso
- Bluette
- Azzurro
- Arancio
- Verde

③

④

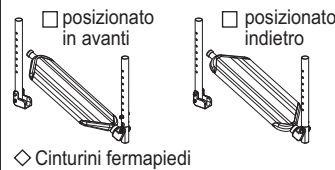
- Pedane non estraibili
- Pedane estraibili

**Separate in profilo di alluminio con predellino regolabile in inclinazione:**



⑤

**Unica in profilo di alluminio con predellino regolabile in inclinazione:**



⑥

**A chiusura automatica regolabile in inclinazione**

(non disponibile con pedane estraibili; solo L= da 36 a 46 cm)



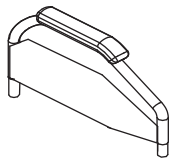
⑦

**Salva abiti**

- Plastica
- Alluminio in tinta
- Fibra di carbonio

⑧

**Bracciolo Sport estraibile - h 22 cm**



- Aperto con salva abito (solo con HP > 42 cm)
- Chiuso
- Alto 27 cm dal sedile
- Ribaltabile

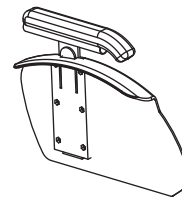
**Appoggiagomito**

- Classico (lungo 23 cm)
- Diritto (lungo 26 cm)
- Tubolare
- Emplegico DX
- Emplegico SX

⑨

**Bracciolo regolabile in altezza**

(con salva abiti in alluminio) (solo L da 34 a 44 cm)



**Appoggiagomito**

- Classico (lungo 23 cm)
- Classico (lungo 30 cm)
- Diritto (lungo 26 cm)

⑩

**Ruote posteriori**

- 24" 36 raggi dritti
- 22" 36 raggi dritti
- 20" 36 raggi dritti
- 24" Light 24 raggi
- 24" Ultralight 24 raggi
- 24" Mountain-bike

**Coperture**

- Pneum. Scolpite (x 1"3/8)
- Piene
- Pneum. alta press. Scolp.
- Pneum. alta press. Lisce
- 24" Pneum. Marathon Plus

⑪

**Corrimano**

- Acciaio cromato
- Alluminio chiaro
- Alluminio scuro
- Gommato (a fusione)
- Tween Greep (solo 24" e 22")
- Max Grepp
- Max Grepp Ergo (\*)
- Copricorr. in silicone

(\*) Non disponibile con ruote mountain-bike

⑫

**Copriraggi**

- ☆ Trasparenti
- ☆ Bianchi
- ☆ Neri
- ☆ Multicolor
- ☆ Neri piumati rosso
- ☆ Neri piumati blu
- ☆ Neri piumati verde
- ☆ Alfabeto

⑬

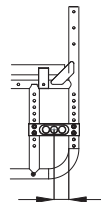
**Ruotine anteriori**

- 100 (4"x1.1/4) piene cerchio plastica
- 100 (4"x1) piene con luci
- 100 (4"x1) piene cerchio all.
- 100 (4"x1.1/4) piene cerchio all.
- 125 (5"x1.1/4) piene cerchio plastica
- 125 (5"x1) piene cerchio all.
- 125 (5"x1.1/4) piene cerchio all.
- 150 (6") pneumatiche
- 150 (6") piene
- 175 (7") piene
- 175 (7") pneumatiche

⑭

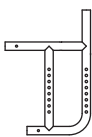
Rivenditore \_\_\_\_\_

**Distanza tra centro mozzo e schienale** (15)



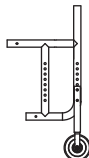
- 2 cm  
 4 cm (standard)  
 6 cm

**Posteriore curvo (standard)**

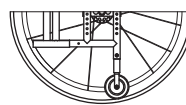


**Posteriore curvo con passaggi stretti**

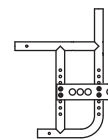
(Previa valutazione della configurazione complessiva della carrozzina)



**Posteriore diritto con passaggi stretti** (18)



**Prolunga passo** (19)



**Campanatura ruote posteriori** (16)

- 0°       1°  
 2°       3°  
 4°

**Sbilanciamento**



- Destro  
 Sinistro

**Antiribaltamento girevole**



- ☆ Destro  
 ☆ Sinistro

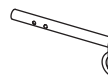
Lo sbilanciamento e l'antiribaltamento non si possono scegliere dallo stesso lato

**Sbilanciamento**



- Destro  
 Sinistro

**Antiribaltamento**



- ☆ Destro  
 ☆ Sinistro

**Freni** (20)

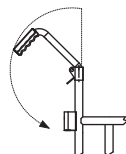
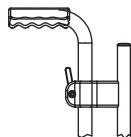
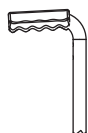
- Classici leva corta  
 Classici leva lunga

**Maniglie schienale** (21)

Standard

Regolabili in altezza (max L = 48 cm)

Schienale con snodo (senza barra tenditrice HS > 37) (con barra tenditrice HS > 43)



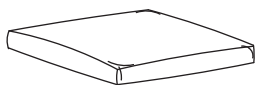
**Set anodizzato** (22)

(Cerchi ruote post., piastra ruote post. e forcelle: RUOTE 36 raggi)

(Cerchi e mozzi ruote post., piastra ruote post. e forcelle: RUOTE LIGHT)

- Nero  
 Argento  
 Rosso  
 Azzurro  
 Arancio

**Cuscino foderato in poliuretano espanso** (23)



- ☆ Altezza 3 cm  
 ☆ Altezza 5 cm

**Opzioni**

- 24  Velcro "M" (uncino) sul sedile  
 25  Velcro "F" (asola) sul sedile  
 26  Pattina di unione sedile-schienale  
 27  Sedile rigido imbottito  
 28  Bretellaggio  
 29  Cintura pettorale  
 30  Divaricatore a fasce  
 31  Doppia crociera in tinta  
 32  Barra tenditrice

**Opzioni**

- 33  Tasca portacateteri  
 34 ☆ Tavoleta anat. schienale  
 35 ☆ Dx ☆ Sx Portastampella  
 36 ☆ Pompette per pneumatici  
 37 ☆ Set portavaligia  
 38 ☆ Cintura pelvica a 45°  
 39 ☆ Cintura pelvica imb. a 45°  
 40 ☆ Zainetto nero  
 42 ☆ Portaombrello  
 43 ☆ Protezioni anteriori

**Note**

---

---

---

---

---

---

---

---

---

---