




# RHIZOTEN III

**Ref. TO2205N** Tutore steccato per pollice, tunnel carpale, 4° - 5° dito/  
metacarpo



## DESCRIZIONE

Supporto medico-ortopedico traspirante, leggero e confortevole. Il design innovativo, la struttura realizzata in tessuto traspirante tridimensionale e le chiusure a velcro elastico, fanno di questo tutore la soluzione immediata per la cura della patologia.

Facile da indossare, dall'ottima vestibilità grazie alla forma anatomicamente avvolgente della stecca in alluminio modellabile, assicura l'immobilizzazione necessaria e procura benessere e sollievo nelle attività quotidiane.

## CARATTERISTICHE

- Struttura in tessuto tridimensionale traspirante.
- Stecca in alluminio pre-sagomata, modellabile.
- Chiusura a velcro regolabile.
- Universale.
- Ambidestro.

## DESTINAZIONE D'USO

Dispositivi medici non invasivi terapeutici atti a correggere problemi posturali o effettuare stabilizzazione degli arti.

## INDICAZIONI

Tendiniti • tendinopatia di De Quervain • rizartriosi • postumi di frattura di Bennet • lesione di Stener • post operatorio • tunnel carpale • stabilizzazione 5° dito.

## APPLICAZIONE POSIZIONE POLLICE

1. Aprire i cinturini in velcro
2. Appoggiare il tutore sul lato esterno del pollice
3. Assicurarsi che il tutore sia ben posizionato
4. Stringere i cinturini in velcro partendo sempre dal più lontano (dita) al più vicino (polso)

## POSIZIONE PALMARE

1. Posizionare il tutore sul palmo della mano fissando il dito medio e anulare con il primo velcro di chiusura (distale)
2. Chiudere il secondo velcro sul palmo della mano (medio)
3. Chiudere il terzo velcro a livello del polso. Se necessario, regolare i velcri e modellare la stecca d'alluminio. (prossimale).

## POSIZIONE LATERALE (4°-5° DITO)

1. Posizionare il tutore lateralmente allineato al mignolo fissando il mignolo e l'anulare con il primo velcro di chiusura (distale).
2. Chiudere il secondo velcro sul palmo della mano (medio).
3. Chiudere il terzo velcro a livello del polso. Se necessario, regolare i velcri e modellare la stecca d'alluminio. (prossimale).

**TENORTHO**  
Get back in action

via Trento e Trieste, 100  
20853 Biassono (MB)  
Italy

 [tenortho.com](http://tenortho.com)

 [info@tenortho.com](mailto:info@tenortho.com)


 +39 039 8943960

 [tenortho](https://www.facebook.com/tenortho)



# RHIZOTEN III

**Ref. TO2205N** Tutore steccato per pollice, tunnel carpale, 4° - 5° dito/metacarpo



## POPOLAZIONE E LIMITAZIONI D'IMPIEGO

Gli ausili di Tenortho sono generalmente indicati per l'impiego su soggetti adulti oltre i 12 anni d'età. Utilizzare il prodotto solamente per le destinazioni d'uso indicate (v. foglio istruzioni, sezione "indicazioni"). Alcuni dispositivi che presentano una gamma di taglie pediatriche o realizzati in "su misura" possono comunque trovare applicazione anche in soggetti a partire dai 3 anni. Si raccomanda cautela ed il preventivo ricorso al parere di un medico, nell'impiego in donne in gravidanza per tutti gli ausili che possono presentare interferenze con il ventre materno (collari con stabilizzatore sterno-dorsale, cinture lombari, busti, corsetti, tutori di spalla e di anca...). Allo stesso modo, particolare attenzione ed una attenta valutazione medica, va dedicata all'impiego di tutori che possono interferire con la respirazione nei pazienti che presentano patologie o difficoltà respiratorie (iperestensori, busti, corsetti, collari, tutori di spalla...). Il prodotto che include la magnetoterapia (TO1308MG TENOMAG) non deve essere impiegato in donne in gravidanza né in soggetti portatori di dispositivi impiantabili (pacemaker, defibrillatori o impianti fissi). Riferirsi alle istruzioni d'uso del fabbricante del dispositivo di magnetoterapia.

## MANUTENZIONE

Rimuovere prima del lavaggio, se possibile, le steccature e i telai metallici eventualmente presenti. Lavare a mano in acqua tiepida, con sapone neutro; risciacquare accuratamente. Asciugare lasciando lontano da fonti di calore. Rivolgersi al proprio tecnico ortopedico, in caso di problemi o componenti usurate da sostituire. Non disperdere nell'ambiente.

## PRECAUZIONI D'USO

Il dispositivo non deve creare pressioni su parti del corpo che presentano ferite, gonfiori o tumefazioni. Rivolgersi al tecnico ortopedico nel caso ci fossero dubbi sull'applicazione. Non indossare il dispositivo in vicinanza di fiamme libere.

## SORVEGLIANZA SANITARIA

Nell'ottica di una continua sorveglianza sanitaria per garantire la miglior sicurezza dell'impiego dei prodotti Tenortho, si prega di segnalare qualsiasi grave effetto avverso insorto durante l'impiego del prodotto inviando una mail all'indirizzo: [ufficiotecnico@tenortho.com](mailto:ufficiotecnico@tenortho.com)

Segnalare inoltre l'evento alle Autorità competenti.

## AVVERTENZE

Il dispositivo deve essere utilizzato su indicazione del medico e applicato da un tecnico ortopedico, che è la figura competente di riferimento sia per l'applicazione sia per le informazioni ad un uso sicuro. L'applicazione deve essere effettuata con la massima cura, così da garantire l'efficacia, la tollerabilità e il corretto funzionamento. Eventuali modifiche strutturali o di altro genere devono essere decise dal medico ed eseguite dal tecnico ortopedico. Si consiglia l'uso personale del prodotto. Il contatto diretto del dispositivo con la pelle potrebbe causare rossori o irritazioni a persone molto sensibili. Non posizionare il prodotto su cute lesa. Rivolgersi immediatamente al proprio medico in caso di intollerabilità.

## SMALTIMENTO

Non disperdere nell'ambiente. Smaltire il prodotto in accordo alle leggi vigenti in materia di rifiuti del proprio comune e/o Stato membro. Il prodotto non presenta rischi di contaminanti.

## GARANZIA

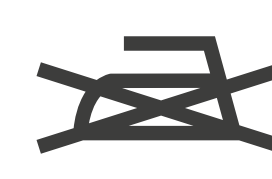
Tenortho certifica la corretta costruzione del prodotto, l'impiego di materiali di prima qualità, l'effettuazione di tutti i collaudi necessari e la sua aderenza alle norme e leggi vigenti. Tenortho si impegna a porre rimedio a qualsiasi vizio, mancanza di qualità o difetto di conformità dei Prodotti a lui imputabile, verificatosi entro 6 (sei) mesi dalla consegna dei Prodotti e comunicato tempestivamente e comunque entro e non oltre sette giorni dalla scoperta del vizio o del difetto. Tenortho potrà scegliere se riparare o sostituire i Prodotti risultati difettosi. I prodotti sostituiti o riparati in garanzia saranno soggetti alla medesima garanzia di 6 (sei) mesi a partire dalla riparazione o sostituzione. Sono esclusi dai difetti di conformità e, dunque, dalla garanzia legale, eventuali vizi o danneggiamenti determinati da fatti accidentali o da responsabilità dell'Utente (quali, a titolo semplificato e non esaustivo, l'incuria, la mancata o errata pulizia) o da uso dei Prodotti non conforme alla relativa destinazione d'uso, ovvero da normale usura. Conservare confezioni, etichette e scontrino d'acquisto per garantire la corretta tracciabilità del lotto.




Lavare a mano  
in acqua tiepida



Non mettere  
in asciugatrice



Non stirare



Non candeggiare



Prodotto conforme al regolamento UE 745/2017 - Emissione in data 04/2021 - Rev.0  
Azienda certificata: sistema di qualità certificato secondo ISO 9001:2015 ed ISO 13485:2016



Fabbricante

**REF**

Codice prodotto

**LOT**

Numero lotto



Dispositivo Medico